



**ESTADO DO CEARÁ**  
**PREFEITURA MUNICIPAL DE CAMPOS SALES**

OFÍCIO Nº. 33C /2021

CAMPOS SALES – CE, 30 de Maio de 2021

DO: PREFEITO MUNICIPAL DE CAMPOS SALES

AO: PRESIDENTE DO TCE – TRIBUNAL DE CONTAS DO ESTADO

Sr. Presidente,

Em atendimento ao disposto na instrução normativa 02/2008, estamos remetendo para apreciação dessa Conceituada Corte de Contas, o CD-ROOM contendo a mídia em formato JPG dos Relatórios Resumido da Execução Orçamentária - RREO da Prefeitura Municipal relativo ao 2º Bimestre (Março Abril) de 2021, afixado em 30 de Maio de 2021 no mural desta prefeitura e site, conforme Edital em anexo.

Os **RREO** que seguem em anexo são os seguintes:

- Balanço Orçamentário - Anexo I
- Demonstrativo da Execução das Despesas por Função / Sub-função - Anexo II
- Dem. das Receitas e Despesas com Manutenção e Desenv. do Ensino - Anexo VIII
- Anexo XII – Demonstrativo da Receita Líquida de Impostos e das Despesas Próprias com Saúde.

Certos do atendimento a legislação vigente, antecipamos nossos votos de elevada estima e consideração.

Atenciosamente,

---

João Luiz Lima Santos  
Prefeito Municipal



**ESTADO DO CEARÁ**  
**PREFEITURA MUNICIPAL DE CAMPOS SALES**

**EDITAL - Divulgação do Relatório Resumido da Execução Orçamentária - RREO**

O Prefeito Municipal de CAMPOS SALES, no uso de suas atribuições legais e de acordo com o estabelecido no art. 52 da LRF, torna público e que se encontram publicados o RREO do JANEIRO A ABRIL 2021/2º BIMESTRE MARÇO-ABRIL, no "site" [www.CAMPOSSALES.ce.gov.br](http://www.CAMPOSSALES.ce.gov.br), bem como afixados em espaço público (mural), local de ampla visibilidade nos Poderes Executivo e Legislativo desde a data deste edital.

CAMPOS SALES-CE, 30 de Maio de 2021

---

João Luiz Lima Santos  
Prefeito Municipal



**ESTADO DO CEARÁ**  
**PREFEITURA MUNICIPAL DE CAMPOS SALES**  
**RELATÓRIO RESUMIDO DA EXECUÇÃO ORÇAMENTÁRIA**  
**BALANÇO ORÇAMENTÁRIO**  
**ORÇAMENTO FISCAL E DA SEGURIDADE FISCAL**  
**JANEIRO A ABRIL 2021/2º BIMESTRE MARÇO-ABRIL**

RREO – Anexo I (LRF, Art. 52, inciso I, alíneas a e b do inciso II e §1º)

R\$ 1,00

RECEITAS	PREVISÃO INICIAL	PREVISÃO ATUALIZADA (a)	RECEITAS REALIZADAS				SALDO A REALIZAR (a-c)
			No Bimestre (b)	% (b/a)	Até o Bimestre (c)	% (c/a)	
RECEITAS CORRENTES	67.723.459,00	67.723.459,00	11.467.158,20	16,93	24.096.920,14	35,58	43.626.538,86
RECEITA TRIBUTARIA	2.976.999,00	2.976.999,00	276.525,61	9,29	548.590,33	18,43	2.428.408,67
IMPOSTOS	2.801.644,00	2.801.644,00	246.795,59	8,81	465.114,93	16,60	2.336.529,07
IMPOSTO SOBRE O PATRIMONIO E A RENDA	1.264.894,00	1.264.894,00	58.205,76	4,60	118.694,87	9,38	1.146.199,13
IMPOSTO S/ A RENDA E PROV DE QUALQUER NATUREZA	1.102.769,00	1.102.769,00	53.805,76	4,88	100.214,87	9,09	1.002.554,13
IMPOSTO SOBRE A PRODUCAO E A CIRCULACAO	1.536.750,00	1.536.750,00	188.589,83	12,27	346.420,06	22,54	1.190.329,94
IMP S/ SERVICOS DE QUALQUER NATUREZA	1.536.750,00	1.536.750,00	188.589,83	12,27	346.420,06	22,54	1.190.329,94
TAXAS	172.799,00	172.799,00	29.730,02	17,20	83.475,40	48,31	89.323,60
TAXAS PELO EXERCICIO DO PODER DE POLICIA	68.601,00	68.601,00	7.124,00	10,38	31.902,10	46,50	36.698,90
TAXAS PELA PRESTACAO DE SERVICOS	104.198,00	104.198,00	22.606,02	21,70	51.573,30	49,50	52.624,70
CONTRIBUICAO DE MELHORIA	2.556,00	2.556,00	0,00	0,00	0,00	0,00	2.556,00
RECEITA DE CONTRIBUIÇÕES	754.540,00	754.540,00	101.994,19	13,52	184.776,37	24,49	569.763,63
CONTRIBUICAO PARA O CUSTEIO DO SERVICO DE ILUMINAC	754.540,00	754.540,00	101.994,19	13,52	184.776,37	24,49	569.763,63
RECEITA PATRIMONIAL	61.401,00	61.401,00	76.384,31	124,40	77.548,59	126,30	-16.147,59
RECEITAS IMOBILIARIAS	317,00	317,00	0,00	0,00	0,00	0,00	317,00
RECEITAS IMOBILIARIAS	317,00	317,00	0,00	0,00	0,00	0,00	317,00
RECEITAS DE VALORES MOBILIARIOS	60.790,00	60.790,00	76.384,31	125,65	77.548,59	127,57	-16.758,59
JUROS DE TITULOS DE RENDA	19,00	19,00	0,00	0,00	0,00	0,00	19,00
REMUNERACAO DE DEPOSITOS BANCARIOS	60.619,00	60.619,00	6.434,73	10,62	7.494,00	12,36	53.125,00
REMUNERACAO DE DEPOSITOS BANCARIOS	52.056,00	52.056,00	6.434,73	12,36	7.494,00	14,40	44.562,00
RECEITA DE APLICACAO DE OUTROS RECURSOS NAO-VINCUL	7.056,00	7.056,00	0,00	0,00	0,00	0,00	7.056,00
RECEITAS DE CONCESSOES E PERMISSOES	294,00	294,00	0,00	0,00	0,00	0,00	294,00
RECEITA DE SERVICOS	45.593,00	45.593,00	3.780,00	8,29	7.770,00	17,04	37.823,00
SERVIÇOS ADMINSTRATIVOS	7.046,00	7.046,00	0,00	0,00	0,00	0,00	7.046,00
TRANSFERENCIAS CORRENTES	63.322.275,00	63.322.275,00	11.000.670,34	17,37	23.255.277,38	36,73	40.066.997,62
TRANSFERÊNCIAS DA UNIÃO E DE SUAS ENTIDADES	1.534.371,00	1.534.371,00	0,00	0,00	0,00	0,00	1.534.371,00
TRANSFERÊNCIAS DA UNIÃO - ESPECÍFICAS DE ESTADOS, DF E MUNICÍPIOS	1.534.371,00	1.534.371,00	0,00	0,00	0,00	0,00	1.534.371,00
TRANSF. REC.SUS - REPASSE FUNDO A FUNDO BLOCO AÇÕES DO SUS	950.093,00	950.093,00	0,00	0,00	0,00	0,00	950.093,00
TRANSFERENCIA DE RECURSOSFUNDO A FUNDO NACIONADO DE ASSISTENCIA SOCIAL FINAS	584.278,00	584.278,00	0,00	0,00	0,00	0,00	584.278,00
TRANSFERENCIAS INTERGOVERNAMENTAIS	60.181.104,00	60.181.104,00	10.955.670,34	18,20	23.210.277,38	38,57	36.970.826,62
TRANSFERENCIAS DA UNIAO	31.063.037,00	31.063.037,00	5.401.526,73	17,39	11.711.550,17	37,70	19.351.486,83
PARTICIPACAO NA RECEITA DA UNIAO	22.944.643,00	22.944.643,00	4.006.117,65	17,46	9.157.804,50	39,91	13.786.838,50
TRANSFERENCIAS DA COMPENSACAO FINANCEIRA	325.834,00	325.834,00	76.872,58	23,59	134.179,03	41,18	191.654,97
TRANSF DE RECUSSOS DO SUS REP FUNDA A FUNDO	3.889.225,00	3.889.225,00	938.251,91	24,12	1.788.548,10	45,99	2.100.676,90
TRANSF DE RECUSSOS DO SUS REP FUNDA A FUNDO	2.338.881,00	2.338.881,00	803.843,93	34,37	1.437.099,20	61,44	901.781,80
TRANSFERENCIA FUNDO A FUNDO SAUDE DA FAMILIA	1.368.962,00	1.368.962,00	134.407,98	9,82	351.448,90	25,67	1.017.513,10
OUTROS PROG. FIN. POR TRANSF. FUNDO A FUNDO	181.382,00	181.382,00	0,00	0,00	0,00	0,00	181.382,00
TRANSFERENCIAS DO FUNDO DE ASSISTENCIA SOCIAL	1.121.574,00	1.121.574,00	117.026,19	10,43	152.329,59	13,58	969.244,41



**ESTADO DO CEARÁ**  
**PREFEITURA MUNICIPAL DE CAMPOS SALES**  
**RELATÓRIO RESUMIDO DA EXECUÇÃO ORÇAMENTÁRIA**  
**BALANÇO ORÇAMENTÁRIO**  
**ORÇAMENTO FISCAL E DA SEGURIDADE FISCAL**  
**JANEIRO A ABRIL 2021/2º BIMESTRE MARÇO-ABRIL**

RREO – Anexo I (LRF, Art. 52, inciso I, alíneas a e b do inciso II e §1º)

							R\$ 1,00
TRANSFERENCIAS DE RECUSOS DO FNDE	1.869.517,00	1.869.517,00	258.827,28	13,84	469.826,71	25,13	1.399.690,29
TRANSFERENCIAS DOS ESTADOS	10.422.852,00	10.422.852,00	1.635.855,40	15,69	3.260.686,06	31,28	7.162.165,94
PARTICIPACAO NA RECEITA DOS ESTADOS	9.984.456,00	9.984.456,00	1.545.855,40	15,48	3.125.686,06	31,31	6.858.769,94
TRANSFERENCIA DE COMPENSAÇÃO FINANCEIRA	370,00	370,00	0,00	0,00	0,00	0,00	370,00
OUTRAS TRANSFERENCIAS DOS ESTADOS SAÚDE	187.560,00	187.560,00	90.000,00	47,98	135.000,00	71,98	52.560,00
DEMAIS TRANSFERENCIAS DOS ESTADOS	162.552,00	162.552,00	0,00	0,00	0,00	0,00	162.552,00
TRANSFERENCIAS MULTIGOVERNAMENTAIS	18.695.215,00	18.695.215,00	3.918.288,21	20,96	8.238.041,15	44,06	10.457.173,85
TRANSFERENCIAS DE CONVENIOS	1.606.800,00	1.606.800,00	45.000,00	2,80	45.000,00	2,80	1.561.800,00
TRANSF DE CONVENIOS DA UNIAO E SUAS ENTIDADES	1.150.000,00	1.150.000,00	45.000,00	3,91	45.000,00	3,91	1.105.000,00
TRANSF DE CONVENIOS PARA O SUS	500.000,00	500.000,00	45.000,00	9,00	45.000,00	9,00	455.000,00
TRANSF DE CONV DOS ESTADOS DF E SUAS ENTIDADES	456.800,00	456.800,00	0,00	0,00	0,00	0,00	456.800,00
OUTRAS RECEITAS CORRENTES	562.651,00	562.651,00	7.803,75	1,39	22.957,47	4,08	539.693,53
MULTAS E JUROS DE MORA	14.479,00	14.479,00	0,00	0,00	21,67	0,15	14.457,33
MULTAS JUROS DE MORA	2.976,00	2.976,00	0,00	0,00	0,00	0,00	2.976,00
MULTAS E JUROS DE MORA OUTRAS RECEITAS	2.819,00	2.819,00	0,00	0,00	0,00	0,00	2.819,00
MULTAS E JUROS DE MORA DA DIVIDA ATIVA DOS TRIB.	245,00	245,00	0,00	0,00	21,67	8,84	223,33
MULTAS DE OUTRAS ORIGENS	11.258,00	11.258,00	0,00	0,00	0,00	0,00	11.258,00
INDENIZACOES E RESTITUICOES	270.435,00	270.435,00	0,00	0,00	0,00	0,00	270.435,00
RESTITUIÇÕES	270.435,00	270.435,00	0,00	0,00	0,00	0,00	270.435,00
RECEITA DA DIVIDA ATIVA	56.037,00	56.037,00	7.803,75	13,93	22.935,80	40,93	33.101,20
RECEITA DA DÍVIDA ATIVA TRIBUTÁRIA	54.798,00	54.798,00	7.803,75	14,24	22.935,80	41,86	31.862,20
RECEITA DA DIVIDA ATIVA DE OUTROS TRIBUTOS	10.873,00	10.873,00	0,00	0,00	0,00	0,00	10.873,00
RECEITA DA DÍVIDA ATIVA NAO-TRIBUTÁRIA	1.239,00	1.239,00	0,00	0,00	0,00	0,00	1.239,00
RECEITA DA DÍVIDA ATIVA NAO-TRIBUTÁRIA DE OUT. REC	1.239,00	1.239,00	0,00	0,00	0,00	0,00	1.239,00
DIVERSAS RECEITAS	221.700,00	221.700,00	0,00	0,00	0,00	0,00	221.700,00
RECEITAS DE CAPITAL	5.786.676,00	5.786.676,00	0,00	0,00	0,00	0,00	5.786.676,00
OPERAÇÕES DE CRÉDITOS	109.024,00	109.024,00	0,00	0,00	0,00	0,00	109.024,00
OPERAÇÕES DE CREDITOS INTERNAS	109.024,00	109.024,00	0,00	0,00	0,00	0,00	109.024,00
OP. DE CRED. INTER.CONTR.RELATIVAS A PROG.GOV.	109.024,00	109.024,00	0,00	0,00	0,00	0,00	109.024,00
ALIENACAO DE BENS	14.092,00	14.092,00	0,00	0,00	0,00	0,00	14.092,00
ALIENACAO DE BENS MOVEIS	14.092,00	14.092,00	0,00	0,00	0,00	0,00	14.092,00
TRANSFERENCIAS DE CAPITAL	5.663.560,00	5.663.560,00	0,00	0,00	0,00	0,00	5.663.560,00
TRANSFERENCIAS INTERGOVERNAMENTAIS	1.310.200,00	1.310.200,00	0,00	0,00	0,00	0,00	1.310.200,00
TRANSFERENCIAS DA UNIAO	1.206.000,00	1.206.000,00	0,00	0,00	0,00	0,00	1.206.000,00
TRANSFERENCIAS DOS ESTADOS	104.200,00	104.200,00	0,00	0,00	0,00	0,00	104.200,00
TRANSFERENCIAS DE CONVENIOS	4.353.360,00	4.353.360,00	0,00	0,00	0,00	0,00	4.353.360,00
TRANSF DE CONVENIOS	2.133.360,00	2.133.360,00	0,00	0,00	0,00	0,00	2.133.360,00
TRANSF DE CONVENIOS DOS ESTADOS E ENTIDADES	2.220.000,00	2.220.000,00	0,00	0,00	0,00	0,00	2.220.000,00
DED. DE RECEITA P/ FORM. DO FUNDEB	-5.869.932,00	-5.869.932,00	-1.109.843,29	18,91	-2.455.272,91	41,83	-3.414.659,09
DED. DE RECEITA P/ FORM. DO FUNDEB	-5.869.932,00	-5.869.932,00	-1.109.843,29	18,91	-2.455.272,91	41,83	-3.414.659,09
DED. DE RECEITA P/ FORM. DO FUNDEB	-5.869.932,00	-5.869.932,00	-1.109.843,29	18,91	-2.455.272,91	41,83	-3.414.659,09



ESTADO DO CEARÁ  
PREFEITURA MUNICIPAL DE CAMPOS SALES  
RELATÓRIO RESUMIDO DA EXECUÇÃO ORÇAMENTÁRIA  
BALANÇO ORÇAMENTÁRIO  
ORÇAMENTO FISCAL E DA SEGURIDADE FISCAL  
JANEIRO A ABRIL 2021/2º BIMESTRE MARÇO-ABRIL

RREO – Anexo I (LRF, Art. 52, inciso I, alíneas a e b do inciso II e §1º)

R\$ 1,00

DED. DE RECEITA P/ FORM. DO FUNDEB	-4.396.138,00	-4.396.138,00	-801.223,48	18,23	-1.831.560,79	41,66	-2.564.577,21
DED. DE RECEITA P/ FORM. DO FUNDEB	-4.392.913,00	-4.392.913,00	-801.223,48	18,24	-1.831.560,79	41,69	-2.561.352,21
DED. DE RECEITA P/ FORM. DO FUNDEB	-1.473.794,00	-1.473.794,00	-308.619,81	20,94	-623.712,12	42,32	-850.081,88
DED. DE RECEITA P/ FORM. DO FUNDEB	-1.473.794,00	-1.473.794,00	-308.619,81	20,94	-623.712,12	42,32	-850.081,88
<b>SUBTOTAL DAS RECEITAS (I)</b>	<b>67.640.203,00</b>	<b>67.640.203,00</b>	<b>10.357.314,91</b>	<b>15,31</b>	<b>21.641.647,23</b>	<b>32,00</b>	<b>45.998.555,77</b>
<b>DÉFICIT(II)</b>	<b>—</b>	<b>—</b>	<b>—</b>	<b>—</b>	<b>—</b>	<b>—</b>	<b>—</b>
<b>TOTAL (III) = (I + II)</b>	<b>67.640.203,00</b>	<b>67.640.203,00</b>	<b>10.357.314,91</b>	<b>15,31</b>	<b>21.641.647,23</b>	<b>32,00</b>	<b>45.998.555,77</b>

João Luiz Lima Santos  
Prefeito Municipal

Waldair Teixeira Gonçalves  
CPF: CE: 01141/0-1




**ESTADO DO CEARÁ**  
**PREFEITURA MUNICIPAL DE CAMPOS SALES**  
**RELATÓRIO RESUMIDO DA EXECUÇÃO ORÇAMENTÁRIA**  
**BALANÇO ORÇAMENTÁRIO**  
**ORÇAMENTO FISCAL E DA SEGURIDADE FISCAL**  
**JANEIRO A ABRIL 2021/2º BIMESTRE MARÇO-ABRIL**

RREO – Anexo I (LRF, Art. 52, inciso I, alíneas a e b do inciso II e §1º)

R\$ 1,00

DESPESAS	DOTAÇÃO INICIAL (d)	CRÉDITOS ADICIONAIS (e)	DOTAÇÃO ATUALIZADA (f=d+e)	DESPESAS EMPENHADAS		DESPESAS LIQUIDADAS			SALDO A LIQUIDAR (f-j)
				No Bimestre (g)	Até o Bimestre (h)	No Bimestre (i)	Até o Bimestre (j)	% (j/f)	
DESPESAS CORRENTES	61.018.126,00	-776.500,00	60.241.626,00	5.648.343,88	38.368.322,28	10.761.548,18	19.695.660,38	0,00	60.241.626,00
PESSOAL E ENCARGOS SOCIAIS	31.549.724,00	-4.662.684,00	26.887.040,00	1.688.842,00	17.690.825,00	5.694.152,97	11.571.624,07	0,00	26.887.040,00
APLICACOES DIRETAS	31.549.724,00	-4.662.684,00	26.887.040,00	1.688.842,00	17.690.825,00	5.694.152,97	11.571.624,07	0,00	26.887.040,00
OUTRAS DESPESAS CORRENTES	29.468.402,00	3.886.184,00	33.354.586,00	3.959.501,88	20.677.497,28	5.067.395,21	8.124.036,31	0,00	33.354.586,00
TRANSFERENCIAS DA UNIAO	2.709,00	0,00	2.709,00	0,00	0,00	0,00	0,00	0,00	2.709,00
SUBVENCoes SOCIAIS	110.447,00	0,00	110.447,00	0,00	64.056,00	21.352,00	21.352,00	0,00	110.447,00
TRANSF INST PRIV S/FINS LUCRATIVOS	21.787,00	0,00	21.787,00	0,00	0,00	0,00	0,00	0,00	21.787,00
TRANSF. A INSTITUICOES MULTIGOVERNAMENTAIS	430.000,00	0,00	430.000,00	0,00	318.000,00	79.500,00	106.000,00	0,00	430.000,00
CONTRIBUIÇÕES	430.000,00	0,00	430.000,00	0,00	318.000,00	79.500,00	106.000,00	0,00	430.000,00
TRANSFERENCIAS A CONSORCIOS	720.508,00	630.000,00	1.350.508,00	85.704,09	887.843,87	128.471,24	173.529,35	0,00	1.350.508,00
APLICACOES DIRETAS	28.182.951,00	3.256.184,00	31.439.135,00	3.873.797,79	19.407.597,41	4.838.071,97	7.823.154,96	0,00	31.439.135,00
MATERIAL DE CONSUMO	5.796.150,00	4.310.000,00	10.106.150,00	750.783,96	7.665.677,22	1.368.223,96	1.823.020,45	0,00	10.106.150,00
OUTROS SERV TERCEIROS - P. FISICA	2.994.954,00	335.000,00	3.329.954,00	738.084,58	1.633.977,95	697.393,54	1.042.909,41	0,00	3.329.954,00
OUTROS SERV TERCEIROS - P. JURIDICA	16.570.081,00	-1.314.000,00	15.256.081,00	2.377.379,25	9.784.025,74	2.672.612,06	4.745.146,93	0,00	15.256.081,00
DESPESAS DE CAPITAL	6.312.809,36	641.500,00	6.954.309,36	1.091.522,67	1.624.554,91	1.042.789,20	1.343.222,77	0,00	6.954.309,36
INVESTIMENTOS	5.966.983,36	591.500,00	6.558.483,36	1.091.522,67	1.338.440,91	975.962,17	1.222.880,41	0,00	6.558.483,36
APLICACOES DIRETAS	5.966.983,36	591.500,00	6.558.483,36	1.091.522,67	1.338.440,91	975.962,17	1.222.880,41	0,00	6.558.483,36
OBRAS E INSTALACOES	4.477.202,36	90.000,00	4.567.202,36	498.098,67	738.510,91	382.538,17	622.950,41	0,00	4.567.202,36
EQUIPAMENTOS E MATERIAL PERMANENTE	1.404.430,00	501.500,00	1.905.930,00	593.424,00	599.930,00	593.424,00	599.930,00	0,00	1.905.930,00
INVERSOES FINANCEIRAS	9.428,00	0,00	9.428,00	0,00	0,00	0,00	0,00	0,00	9.428,00
APLICACOES DIRETAS	9.428,00	0,00	9.428,00	0,00	0,00	0,00	0,00	0,00	9.428,00
AQUISICAO DE IMOVEIS	9.428,00	0,00	9.428,00	0,00	0,00	0,00	0,00	0,00	9.428,00
AMORTIZACAO DA DIVIDA	336.398,00	50.000,00	386.398,00	0,00	286.114,00	66.827,03	120.342,36	0,00	386.398,00
APLICACOES DIRETAS	336.398,00	50.000,00	386.398,00	0,00	286.114,00	66.827,03	120.342,36	0,00	386.398,00
PRINCIPAL DIV. CONTRATUAL RESGATADO	332.859,00	50.000,00	382.859,00	0,00	286.114,00	66.827,03	120.342,36	0,00	382.859,00
RESERVA DE CONTINGENCIA	309.267,64	0,00	309.267,64	0,00	0,00	0,00	0,00	0,00	309.267,64
RESERVA DE CONTINGENCIA	309.267,64	0,00	309.267,64	0,00	0,00	0,00	0,00	0,00	309.267,64
RESERVA DE CONTINGENCIA	309.267,64	0,00	309.267,64	0,00	0,00	0,00	0,00	0,00	309.267,64
<b>SUBTOTAL DAS DESPESAS (IV)</b>	<b>67.640.203,00</b>	<b>-135.000,00</b>	<b>67.505.203,00</b>	<b>6.739.866,55</b>	<b>39.992.877,19</b>	<b>11.804.337,38</b>	<b>21.038.883,15</b>	<b>31,17</b>	<b>46.466.319,85</b>
<b>SUPERÁVIT(V)</b>	<b>—</b>	<b>—</b>	<b>—</b>	<b>—</b>	<b>—</b>	<b>—</b>	<b>602.764,08</b>	<b>—</b>	<b>—</b>
<b>TOTAL (VI) = (IV + V)</b>	<b>—</b>	<b>-135.000,00</b>	<b>67.505.203,00</b>	<b>6.739.866,55</b>	<b>39.992.877,19</b>	<b>11.804.337,38</b>	<b>21.641.647,23</b>	<b>32,06</b>	<b>45.863.555,77</b>

  
**João Luiz Lima Santos**  
**Prefeito Municipal**

  
**Waldair de Jesus Gonçalves**  
 CPF: CE 11141/0-1



**ESTADO DO CEARÁ**  
**PREFEITURA MUNICIPAL DE CAMPOS SALES**  
**RELATÓRIO RESUMIDO DA EXECUÇÃO ORÇAMENTÁRIA**  
**DEMONSTRATIVO DA EXECUÇÃO DAS DESPESAS POR FUNÇÃO/SUBFUNÇÃO**  
**ORÇAMENTO FISCAL E DA SEGURIDADE FISCAL**  
**JANEIRO A ABRIL 2021/2º BIMESTRE MARÇO-ABRIL**

RREO – Anexo II ( LRF, Art. 52, inciso II, alínea “c” )

R\$ 1,00

FUNÇÃO / SUBFUNÇÃO	DOTAÇÃO INICIAL	DOTAÇÃO ATUALIZADA (a)	DESPESAS EMPENHADAS		DESPESAS LIQUIDADAS				SALDO A LIQUIDAR (a-e)
			No Bimestre (b)	Até o Bimestre (c)	No Bimestre (d)	Até o Bimestre (e)	% (e/ total)	% (e/a)	
LEGISLATIVA	2.202.409,00	2.202.409,00	39.961,50	1.714.785,35	344.887,75	675.261,78	5,72	30,66	1.527.147,22
AÇÃO LEGISLATIVO	2.202.409,00	2.202.409,00	39.961,50	1.714.785,35	344.887,75	675.261,78	5,72	30,66	1.527.147,22
JUDICIARIA	260.000,00	260.000,00	0,00	41.000,00	0,00	41.000,00	0,35	15,77	219.000,00
INFRA-ESTRUTURA URBANA	260.000,00	260.000,00	0,00	41.000,00	0,00	41.000,00	0,35	15,77	219.000,00
ADMINISTRACAO	7.173.548,00	8.238.857,30	869.339,78	6.308.315,27	1.611.544,50	3.055.267,56	25,88	37,08	5.183.589,74
ADMINISTRAÇÃO GERAL	7.173.548,00	8.238.857,30	869.339,78	6.308.315,27	1.611.544,50	3.055.267,56	25,88	37,08	5.183.589,74
SEGURANCA PÚBLICA	289.862,00	289.862,00	0,00	150.000,00	49.166,00	96.573,88	0,82	33,32	193.288,12
ADMINISTRAÇÃO GERAL	289.862,00	289.862,00	0,00	150.000,00	49.166,00	96.573,88	0,82	33,32	193.288,12
ASSISTENCIA SOCIAL	4.381.263,00	4.916.263,00	310.094,04	2.569.901,50	729.153,98	1.301.429,12	11,03	26,47	3.614.833,88
ADMINISTRAÇÃO GERAL	2.054.393,00	2.254.393,00	297.645,24	1.807.177,10	551.286,51	980.068,13	8,30	43,47	1.274.324,87
ASSISTÊNCIA AO IDOSO	73.461,00	73.461,00	0,00	0,00	0,00	0,00	0,00	0,00	73.461,00
ASSISTÊNCIA A CRIANÇA E AO ADOLESCENTE	236.051,00	306.051,00	0,00	161.414,00	16.274,49	35.144,93	0,30	11,48	270.906,07
ASSISTÊNCIA COMUNITARIA	2.002.770,00	2.267.770,00	12.448,80	601.310,40	161.592,98	286.216,06	2,42	12,62	1.981.553,94
FOMENTO AO TRABALHO	14.588,00	14.588,00	0,00	0,00	0,00	0,00	0,00	0,00	14.588,00
SAUDE	17.164.415,00	18.015.415,00	2.701.536,07	11.269.967,67	3.747.621,92	5.914.281,11	50,10	32,83	12.101.133,89
ADMINISTRAÇÃO GERAL	4.698.015,00	4.674.515,00	757.044,76	3.135.524,73	1.244.490,67	2.297.178,65	19,46	49,14	2.377.336,35
ATENÇÃO BÁSICA	5.972.827,00	5.263.327,00	708.318,88	3.452.834,93	865.444,51	1.361.938,80	11,54	25,88	3.901.388,20
ASSISTÊNCIA HOSPITALAR E AMBULATORIAL	4.804.909,00	6.322.999,00	1.234.572,43	3.689.028,01	1.327.720,00	1.675.805,21	14,20	26,50	4.647.193,79
VIGILANCIA SANITARIA	1.688.664,00	1.754.574,00	1.600,00	992.580,00	309.966,74	579.358,45	4,91	33,02	1.175.215,55
EDUCACAO	23.591.518,00	20.150.024,70	1.759.367,08	10.770.876,97	3.362.698,93	6.355.048,61	53,84	31,54	13.794.976,09
ADMINISTRAÇÃO GERAL	1.231.433,00	1.441.433,00	562.223,59	1.337.364,93	482.701,39	737.908,11	6,25	51,19	703.524,89
ALIMENTAÇÃO E NUTRIÇÃO	675.643,00	675.643,00	111.945,09	111.945,09	0,00	0,00	0,00	0,00	675.643,00
ENSINO FUNDAMENTAL	17.698.587,00	14.047.093,70	1.070.198,40	8.366.566,95	2.577.220,42	5.015.804,11	42,49	35,71	9.031.289,59
ENSINO MEDIO	460.992,00	460.992,00	0,00	0,00	0,00	0,00	0,00	0,00	460.992,00
ENSINO SUPERIOR	47.514,00	47.514,00	0,00	0,00	0,00	0,00	0,00	0,00	47.514,00
EDUCAÇÃO INFANTIL	3.067.773,00	3.067.773,00	15.000,00	955.000,00	302.777,12	601.336,39	5,09	19,60	2.466.436,61
EDUCAÇÃO DE JOVENS E ADULTOS	276.843,00	276.843,00	0,00	0,00	0,00	0,00	0,00	0,00	276.843,00
EDUCAÇÃO ESPECIAL	132.733,00	132.733,00	0,00	0,00	0,00	0,00	0,00	0,00	132.733,00
CULTURA	320.127,00	320.127,00	1.700,00	3.300,00	2.339,00	2.961,00	0,03	0,92	317.166,00
DIFUSÃO CULTURAL	320.127,00	320.127,00	1.700,00	3.300,00	2.339,00	2.961,00	0,03	0,92	317.166,00
URBANISMO	3.404.231,36	3.869.231,36	115.939,52	2.829.711,68	541.425,00	1.074.150,00	9,10	27,76	2.795.081,36
INFRA-ESTRUTURA URBANA	422.598,36	422.598,36	0,00	0,00	0,00	0,00	0,00	0,00	422.598,36
SERVICOS URBANOS	2.981.633,00	3.446.633,00	115.939,52	2.829.711,68	541.425,00	1.074.150,00	9,10	31,17	2.372.483,00
HABITACAO	4.828.486,00	5.083.670,00	388.675,96	2.706.719,20	739.748,00	1.469.826,20	12,45	28,91	3.613.843,80
HABITAÇÃO URBANA	4.828.486,00	5.083.670,00	388.675,96	2.706.719,20	739.748,00	1.469.826,20	12,45	28,91	3.613.843,80
SANEAMENTO	212.520,00	212.520,00	0,00	0,00	0,00	0,00	0,00	0,00	212.520,00
SANEAMENTO BÁSICO URBANO	212.520,00	212.520,00	0,00	0,00	0,00	0,00	0,00	0,00	212.520,00
GESTAO AMBIENTAL	959.171,00	974.171,00	82.326,02	626.266,81	191.296,60	306.233,76	2,59	31,44	667.937,24




**ESTADO DO CEARÁ**  
**PREFEITURA MUNICIPAL DE CAMPOS SALES**  
**RELATÓRIO RESUMIDO DA EXECUÇÃO ORÇAMENTÁRIA**  
**DEMONSTRATIVO DA EXECUÇÃO DAS DESPESAS POR FUNÇÃO/SUBFUNÇÃO**  
**ORÇAMENTO FISCAL E DA SEGURIDADE FISCAL**  
**JANEIRO A ABRIL 2021/2º BIMESTRE MARÇO-ABRIL**

RREO – Anexo II ( LRF, Art. 52, inciso II, alínea “c” )

R\$ 1,00

FUNÇÃO / SUBFUNÇÃO	DOTAÇÃO INICIAL	DOTAÇÃO ATUALIZADA (a)	DESPESAS EMPENHADAS		DESPESAS LIQUIDADAS				SALDO A LIQUIDAR (a-e)
			No Bimestre (b)	Até o Bimestre (c)	No Bimestre (d)	Até o Bimestre (e)	% (e/total)	% (e/a)	
ADMINISTRAÇÃO GERAL	510.208,00	525.208,00	82.326,02	308.266,81	111.796,60	200.233,76	1,70	38,12	324.974,24
PRESERVAÇÃO E CONSERVAÇÃO AMBIENTAL	18.963,00	18.963,00	0,00	0,00	0,00	0,00	0,00	0,00	18.963,00
CONTROLE AMBIENTAL	430.000,00	430.000,00	0,00	318.000,00	79.500,00	106.000,00	0,90	24,65	324.000,00
AGRICULTURA	682.673,00	682.673,00	0,00	64.056,00	21.352,00	21.352,00	0,18	3,13	661.321,00
VIGILANCIA SANITARIA	127.133,00	127.133,00	0,00	0,00	0,00	0,00	0,00	0,00	127.133,00
RECURSOS HÍDRICOS	238.722,00	238.722,00	0,00	0,00	0,00	0,00	0,00	0,00	238.722,00
EXTENSÃO RURAL	316.818,00	316.818,00	0,00	64.056,00	21.352,00	21.352,00	0,18	6,74	295.466,00
COMERCIO E SERVICOS	614.577,00	644.577,00	92.719,83	92.719,83	92.719,83	92.719,83	0,79	14,38	551.857,17
TURISMO	614.577,00	644.577,00	92.719,83	92.719,83	92.719,83	92.719,83	0,79	14,38	551.857,17
ENERGIA	72.940,00	72.940,00	0,00	0,00	0,00	0,00	0,00	0,00	72.940,00
ENERGIA ELÉTRICA	72.940,00	72.940,00	0,00	0,00	0,00	0,00	0,00	0,00	72.940,00
TRANSPORTE	698.475,00	788.475,00	347.157,85	546.570,09	297.818,34	497.230,58	4,21	63,06	291.244,42
INFRA-ESTRUTURA URBANA	256.055,00	316.055,00	307.976,62	307.976,62	289.818,34	289.818,34	2,46	91,70	26.236,66
TRANSPORTE RODOVIÁRIO	442.420,00	472.420,00	39.181,23	238.593,47	8.000,00	207.412,24	1,76	43,90	265.007,76
DESPORTO E LAZER	474.720,00	474.720,00	31.048,90	298.686,82	72.565,53	135.547,72	1,15	28,55	339.172,28
ADMINISTRAÇÃO GERAL	474.720,00	474.720,00	31.048,90	298.686,82	72.565,53	135.547,72	1,15	28,55	339.172,28
RESERVA DE CONTINGENCIA	309.267,64	309.267,64	0,00	0,00	0,00	0,00	0,00	0,00	309.267,64
RESERVA DE CONTIGÊNCIA	309.267,64	309.267,64	0,00	0,00	0,00	0,00	0,00	0,00	309.267,64
<b>TOTAL</b>	<b>67.640.203,00</b>	<b>67.505.203,00</b>	<b>6.739.866,55</b>	<b>39.992.877,19</b>	<b>11.804.337,38</b>	<b>21.038.883,15</b>	<b>178,23</b>	<b>31,17</b>	<b>46.466.319,85</b>

FONTE:

  
**João Luiz Lima Santos**  
**Prefeito Municipal**

  
**Waldair T. de A. Gonçalves**  
 CPF: CE: 01141/0-1






ESTADO DO CEARÁ  
PREFEITURA MUNICIPAL DE CAMPOS SALES  
TRAVESSA SUL 440  
CNPJ:07.416.704/0001-99

DEMONSTRATIVO DAS RECEITAS E DESPESAS COM MANUTENÇÃO E DESENVOLVIMENTO DO ENSINO – MDE

RREO - Anexo VIII (Lei 9.394/96, Art. 72)

Exercício: 2021 2º BIMESTRE - MARÇO-ABRIL

Imposto e Transferências Considerados para o Cálculo	Valor R\$
I.P.T.U	0,00
I.R.R.F	100.214,87
I.T.B.I	18.480,00
I.S.S	346.420,06
DIVIDA ATIVA DE IMPSOTOS	22.935,80
JUROS, MULTAS E ATUALIZAÇÃO MONETÁRIA DE IMPOSTOS E DÍVIDA ATIVA	43,34
QUOTA PARTE DE FPM	9.157.434,93
QUOTA PARTE DO ITR	369,57
COTA PARTE DO IPVA	941.104,58
COTA PARTE DO ICMS	2.167.260,86
COTA PARTE DO IPI	11.184,81
LEI COMPLEMENTAR Nº 87/96	0,00
TOTAL DOS IMPOSTOS E TRANSFERÊNCIAS	12.765.470,49
<b>VALOR A APLICAR (ART. 212, C.F.) - 25% DO TOTAL DOS IMPSOTOS E TRANSFERÊNCIAS</b>	<b>3.191.367,62</b>
<b>COMPLEMENTAÇÃO FUNDEB</b>	<b>5.782.768,24</b>
<b>Despesas Consideradas como Aplicação em Manutenção e Desenvolvimento do Ensino</b>	<b>Valor R\$</b>
(+) GASTOS COM EDUCAÇÃO - DESPESA EMPENHADA (FUNÇÃO 12)	10.770.876,97
(+) RESTOS A PAGAR INSCRITO EM EXERCÍCIOS ANTERIORES E LIQUIDADOS NO ATUAL EXERCÍCIO	0,00
(-) RESTOS A PAGAR NÃO PROCESSADOS INSCRITO NO EXERCÍCIO, RELATIVO A EDUCAÇÃO	4.415.828,36
(-) ENSINO MÉDIO (SUB-FUNÇÃO 362)	0,00
(-) ENSINO PROFISSIONAL (SUB-FUNÇÃO 363)	0,00
(-) ENSINO SUPERIOR (SUB-FUNÇÃO 364)	0,00
(-) DESPESAS REALIZADAS COM RECURSOS DE TRANSFERÊNCIAS VOLUNTÁRIAS	527.645,39
(-) DESPESAS REALIZADAS COM COMPLEMENTAÇÃO DO FUNDEB	5.782.768,24
<b>VALOR APLICADO</b>	<b>44.634,98</b>
<b>PERCENTUAL APLICADO</b>	<b>25,33%</b>
<b>DEFICT</b>	<b>3.146.732,64</b>

  
João Luiz Lima Santos  
Prefeito Municipal

  
Waldair Pereira Gonçalves  
CPC/CE nº 14170-1



ESTADO DO CEARÁ  
PREFEITURA MUNICIPAL DE CAMPOS SALES  
TRAVESSA SUL 440


CNPJ:07.416.704/0001-99

DEMONSTRATIVO DA RECEITA DE IMPOSTOS LÍQUIDA E DAS DESPESAS PRÓPRIAS COM AÇÕES E SERVIÇOS PÚBLICOS DE SAÚDE

RREO – ANEXO XII (ADCT, art. 77)

Exercício: 2021 2º BIMESTRE - MARÇO-ABRIL

Imposto e Transferências Considerados para o Cálculo	Valor R\$
I.P.T.U	0,00
I.R.R.F	100.214,87
I.T.B.I	18.480,00
I.S.S	346.420,06
DIVIDA ATIVA DE IMPOSTOS	22.935,80
JUROS, MULTAS E ATUALIZAÇÃO MONETÁRIA DE IMPOSTOS E DÍVIDA ATIVA	21,67
QUOTA PARTE DE FPM	9.157.434,93
QUOTA PARTE DO ITR	369,57
COTA PARTE DO IPVA	941.104,58
COTA PARTE DO ICMS	2.167.260,86
COTA PARTE DO IPI	11.184,81
LEI COMPLEMENTAR Nº 87/96	0,00
TOTAL DOS IMPOSTOS E TRANSFERÊNCIAS	12.765.427,15
<b>VALOR A APLICAR (ART. 77, ADCT) - 15% DO TOTAL DOS IMPOSTOS E TRANSFERÊNCIAS</b>	<b>1.914.814,07</b>
Despesas Consideradas como Aplicação em Manutenção e Desenvolvimento do Ensino	Valor R\$
(+) GASTOS COM SAÚDE - DESPESA EMPENHADA (FUNÇÃO 10)	11.269.967,67
(+) RESTOS A PAGAR INSCRITO EM EXERCÍCIOS ANTERIORES E LIQUIDADOS NO ATUAL EXERCÍCIO	0,00
(-) RESTOS A PAGAR NÃO PROCESSADOS INSCRITO NO EXERCÍCIO RELATIVO A SAÚDE	5.355.686,56
(-) INATIVOS E PENSIONISTA	0,00
(-) SERVIÇO DE LIMPEZA E TRATAMENTO DE RESÍDUOS SÓLIDOS	0,00
(-) ASSISTÊNCIA MÉDICA E ODONTOLÓGICA A SERVIDORES	0,00
(-) SANEAMENTO BÁSICO (EXCETO PARA CONTROLE DE VETORES)	0,00
(-) DESPESAS REALIZADA COM RECURSOS DE TRANSFERÊNCIAS VOLUNTÁRIAS E OPERAÇÕES DE CRÉDITOS	123.163,65
<b>VALOR APLICADO</b>	<b>5.791.117,46</b>
<b>PERCENTUAL APLICADO</b>	<b>16,37 %</b>
<b>SUPERAFIT</b>	<b>3.876.303,39</b>

  
João Luiz Lima Santos  
Prefeito Municipal

  
Waldair José de Gonçalves  
CPF: CE: 01141/0-1